

# 空中英語教室 影音典藏學習頻道

## 說明手冊

---

空中英語教室典藏學習頻道取得原廠授權，整合空中英語教室教學影片與韋博數位學習系統，導入影片字幕、學習模式切換、影音辭典、學習記錄、課程測驗等學習功能

---

韋博數位有限公司 WebEnglish Technology Corp.

02-23223981 | [cs@webenglish.tv](mailto:cs@webenglish.tv)

## 目錄

I. 登入/忘記密碼說明 .....	1
登入系統.....	1
II. 頻道總覽 .....	2
每日頻道、主題頻道.....	2
課後測驗.....	4
III. 播放頁面 .....	6
播放模式.....	6
填空模式.....	8
IV. 例句影音辭典 .....	9

## I. 登入/登入系統



**Step1.** 按下「Login」按鈕，進入空中英語教室影音典藏學習頻道。

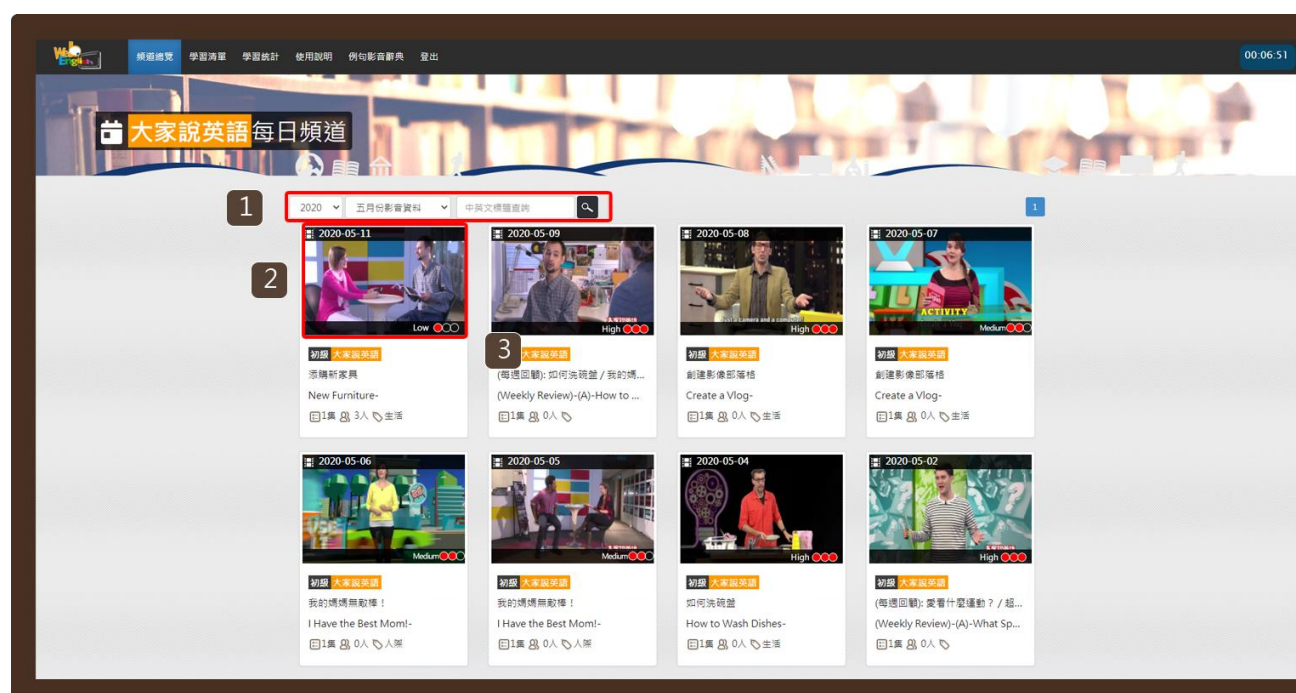
## II. 頻道總覽

### 每日頻道、主題頻道



### Step1.

1. 登入系統後將進入「頻道總覽」頁面，也可至選單「頻道總覽」瀏覽。
2. 本服務提供您每日頻道、主題頻道進行學習。
3. 您可選擇其中一頻道點按進入。例如：大家說英語每日頻道。





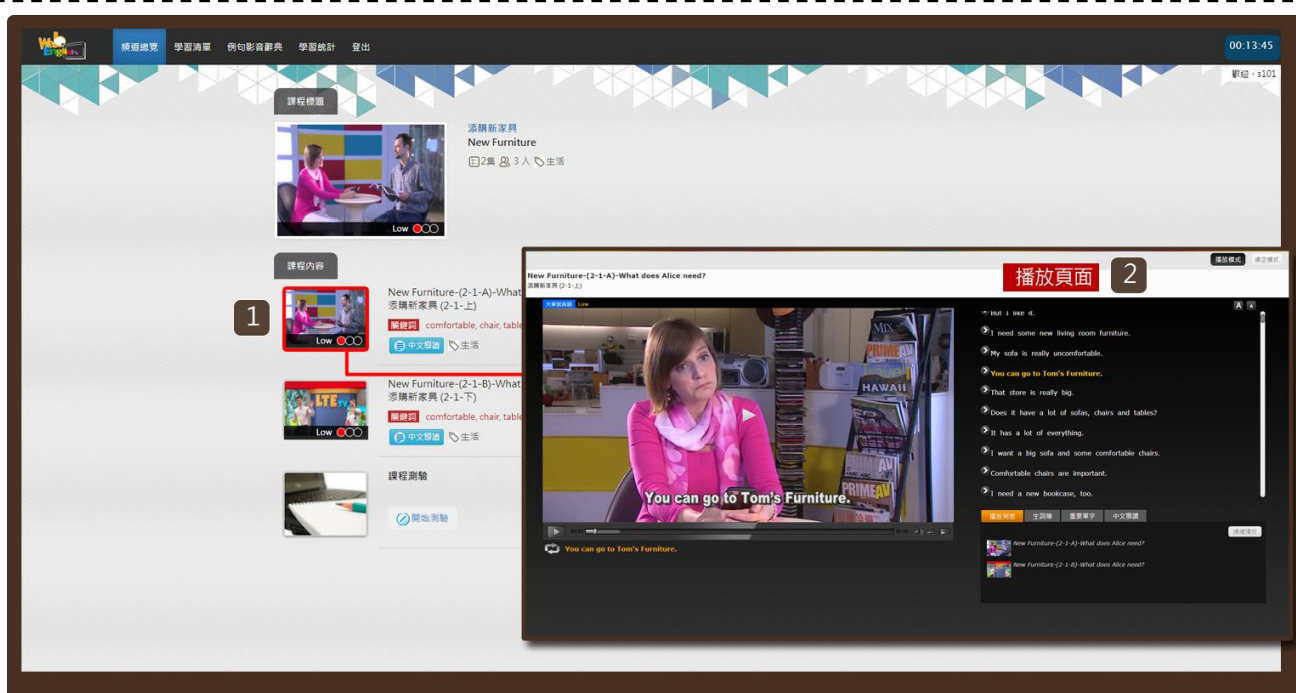
## Step2.

1. 可設定查詢條件 (年、月) 或輸入標題關鍵字查詢課程。
2. 點按課程圖示，開啟該課程新視窗 (見 Step3)。



## Step3.

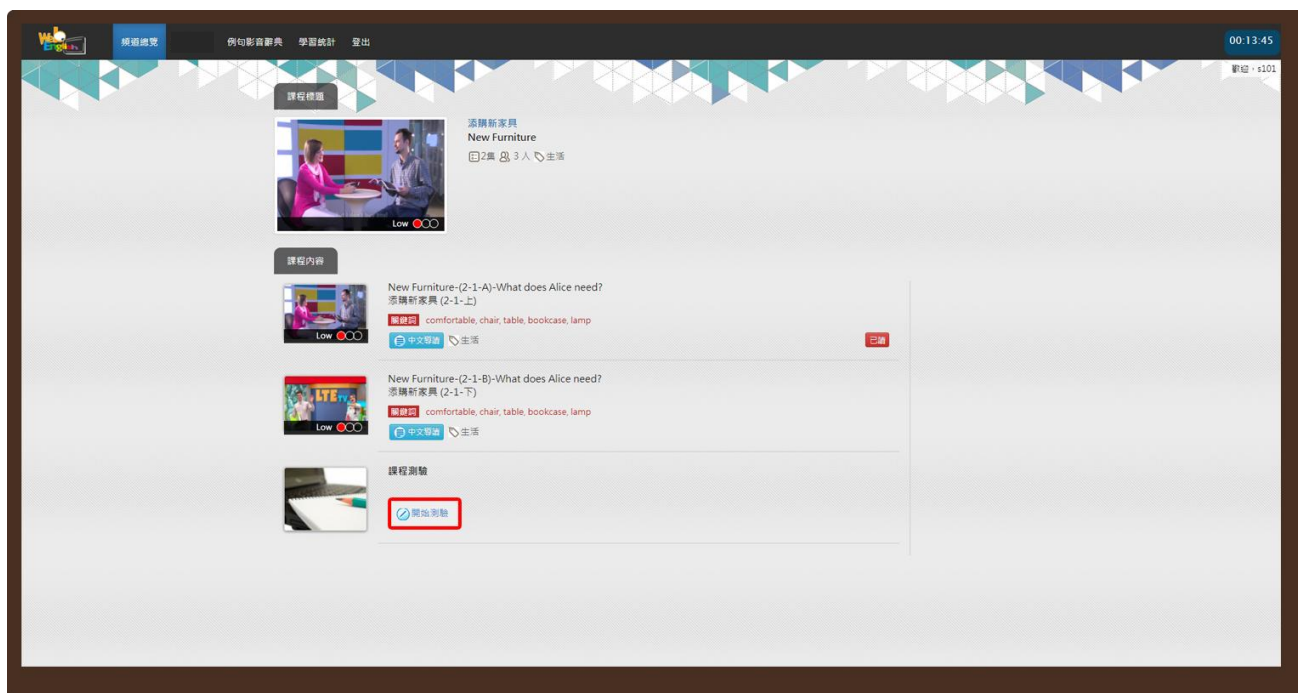
1. 點按「中文導讀」按鈕，可開啟本課程的中文導讀小視窗。
2. 按下「X」關閉小視窗。



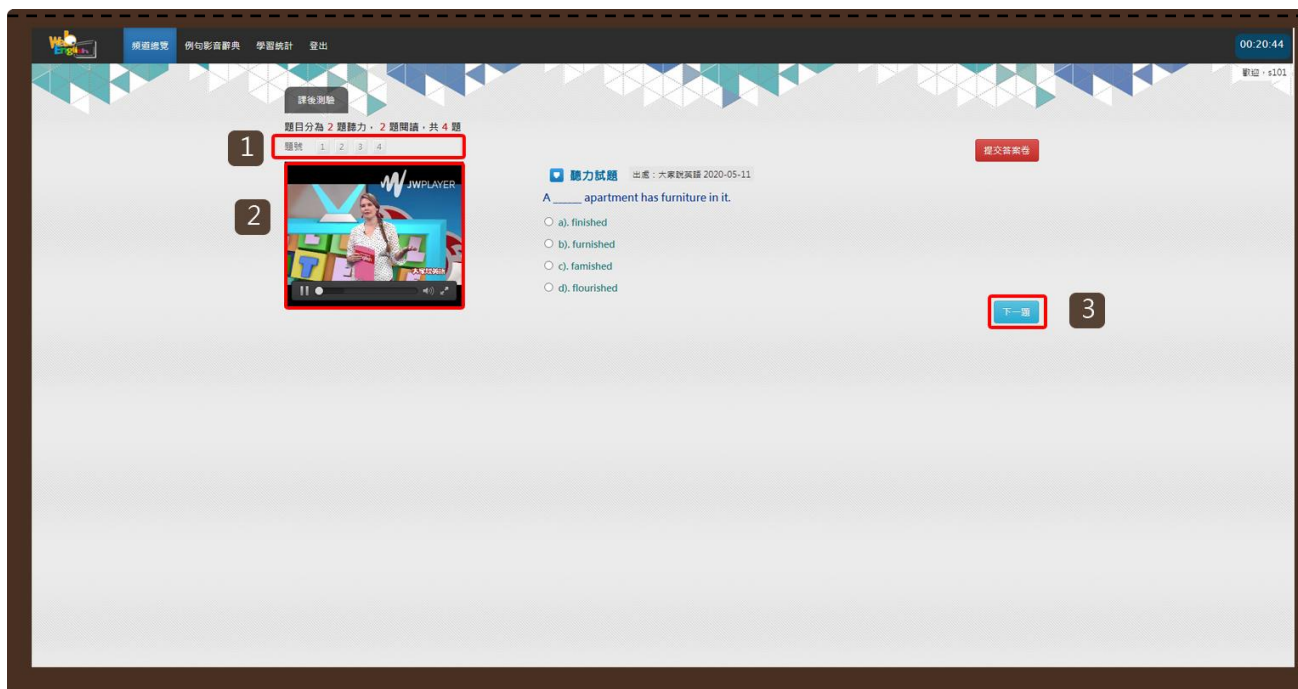
### Step4.

1. 點按課程圖示。
2. 開啟播放頁面 (參見播放頁面導覽)。

## 課後測驗

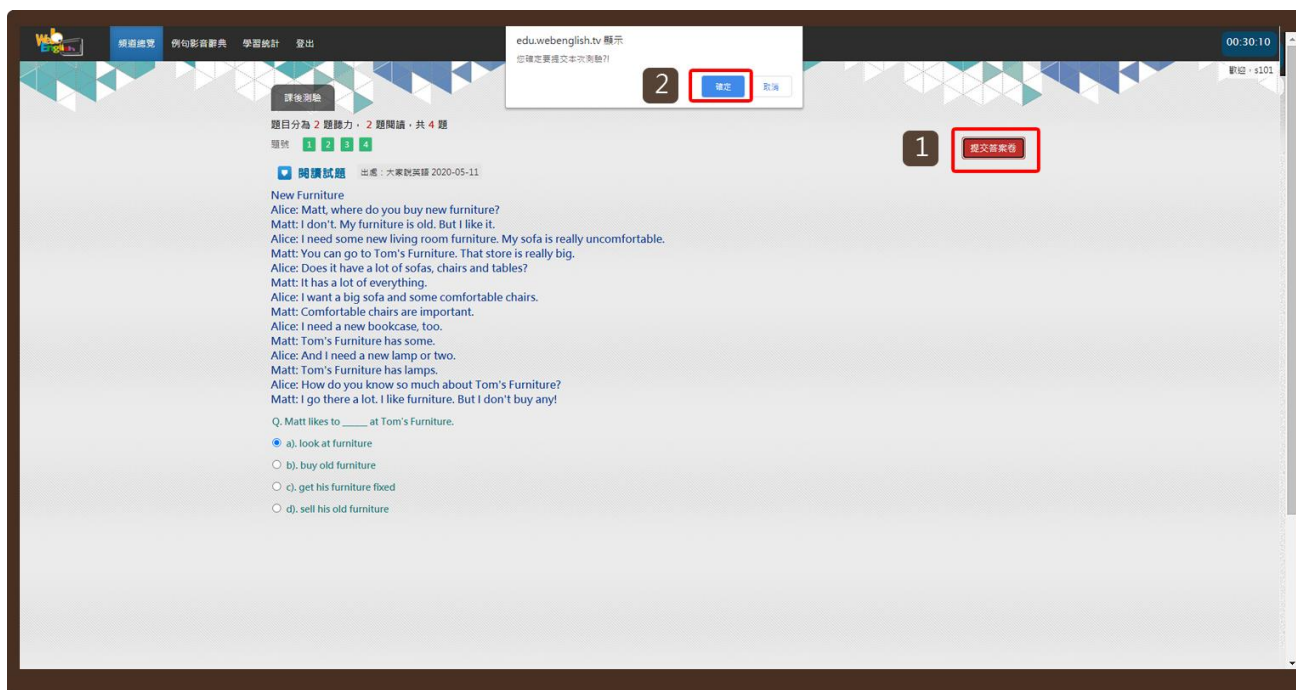


**Step1.** 點按「開始測驗」按鈕，進入課程測驗。必須閱讀完這一課所有的影片，才可以參加課程測驗，獲得點數。



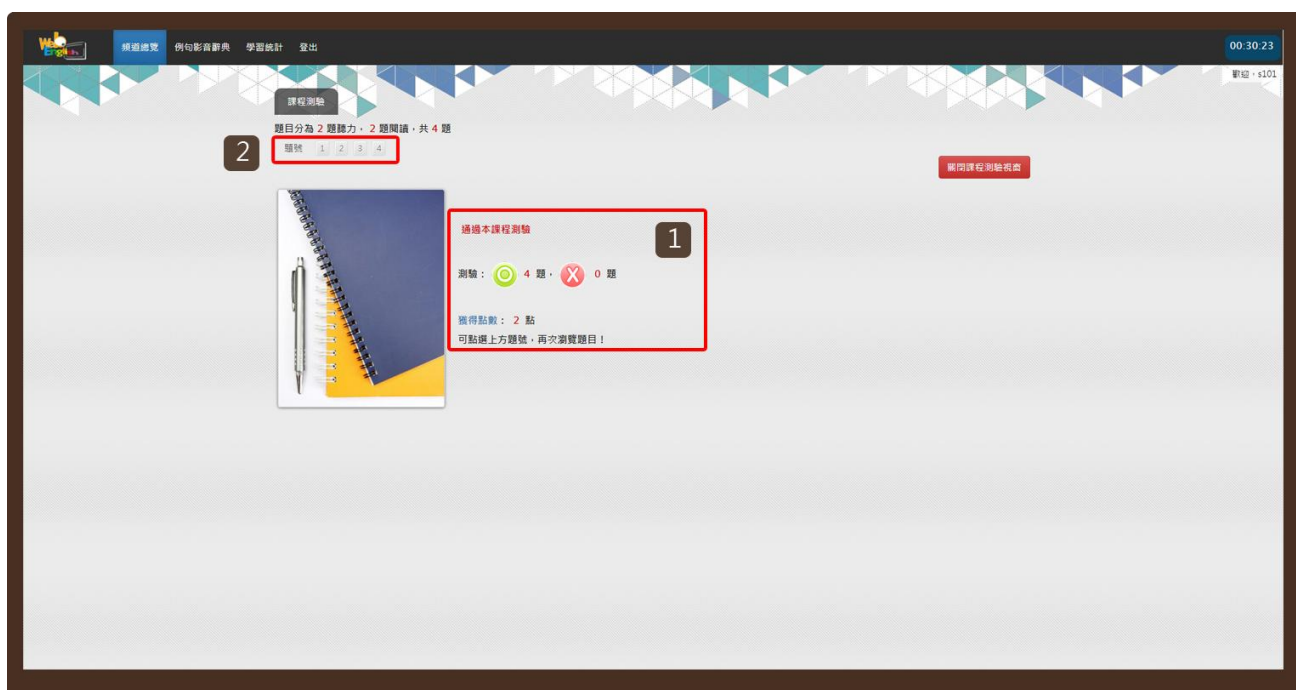
## Step2.

1. 課後測驗共分為 2 題聽力，2 題閱讀，共 4 題。
2. 點按影片播放按鈕，進行聽力測驗。
3. 按下您心目中的正確答案，點按「下一題」按鈕，依序進行測驗。



## Step3.

1. 四題都答完後，請點按「提交答案卷」按鈕，繳交試卷。
2. 系統詢問是否確定繳交，請點按「確定」按鈕。





### Step4.

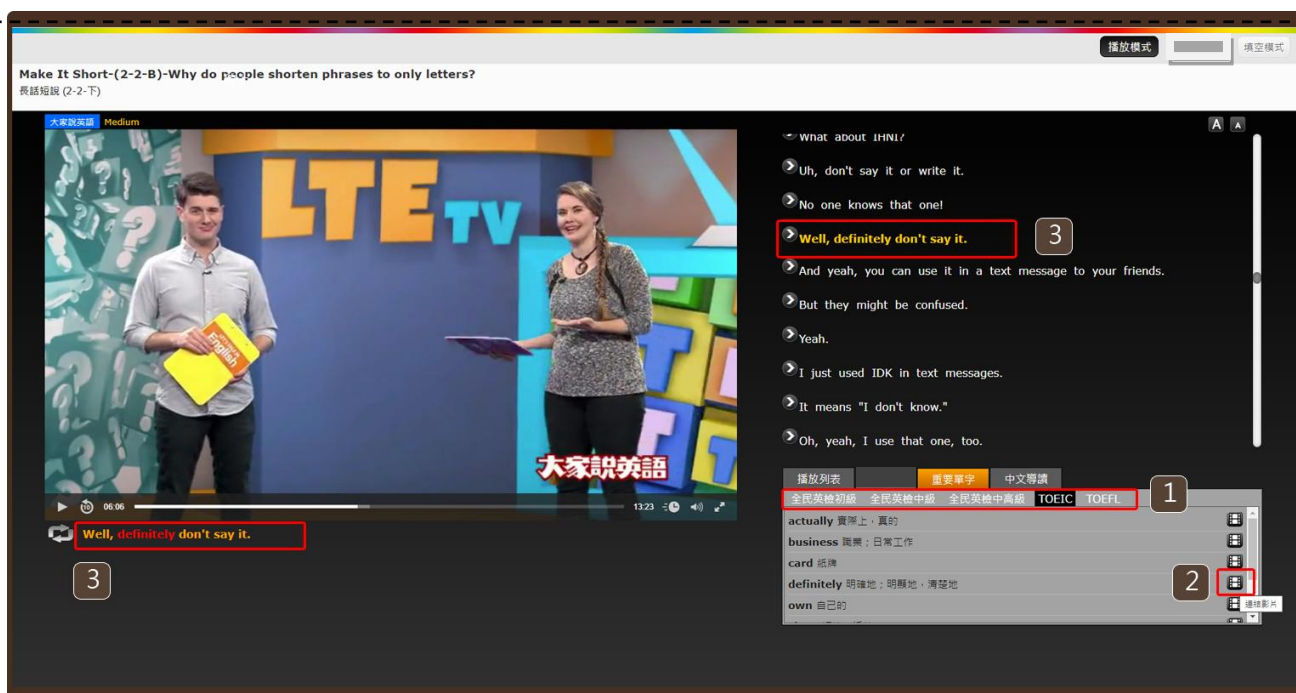
1. 點按上方題號，可再次瀏覽題目。

## III. 播放頁面


### 播放模式

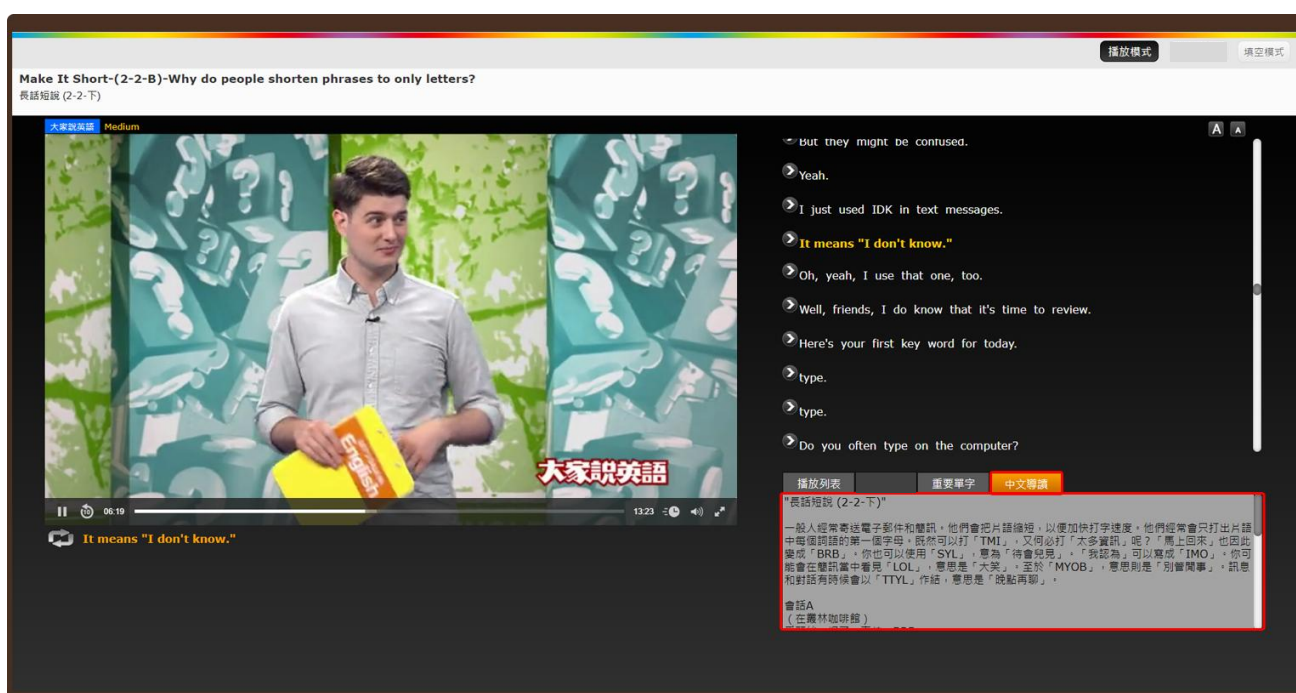
## 線上字典

1. 點按某一生字。
2. 將開啟該生字的線上字典小視窗。



## 重要單字

1. 可切換「GEPT」、「TOEIC」、「TOEFL」等各類考試常考單字。
2. 點按「」按鈕，系統將自動跳至該單字出現的影片段落。





## 中文導讀

點按「中文導讀」按鈕，可瀏覽查看學習影片的中文大綱。

也可於課程列表中點選「中文導讀」預先查看 (參見頻道總覽導引)。

## 填空模式

填空模式 各功能說明如圖示

播放模式 切换 空格百分比

20% 40% 60% 80%

Oh, right! \_\_\_\_\_ team.

前/後一句

重複播放這句

1

Oh, right! \_\_\_\_\_ team.

2

Oh, right! My favorite NBA team. 送出

3

4

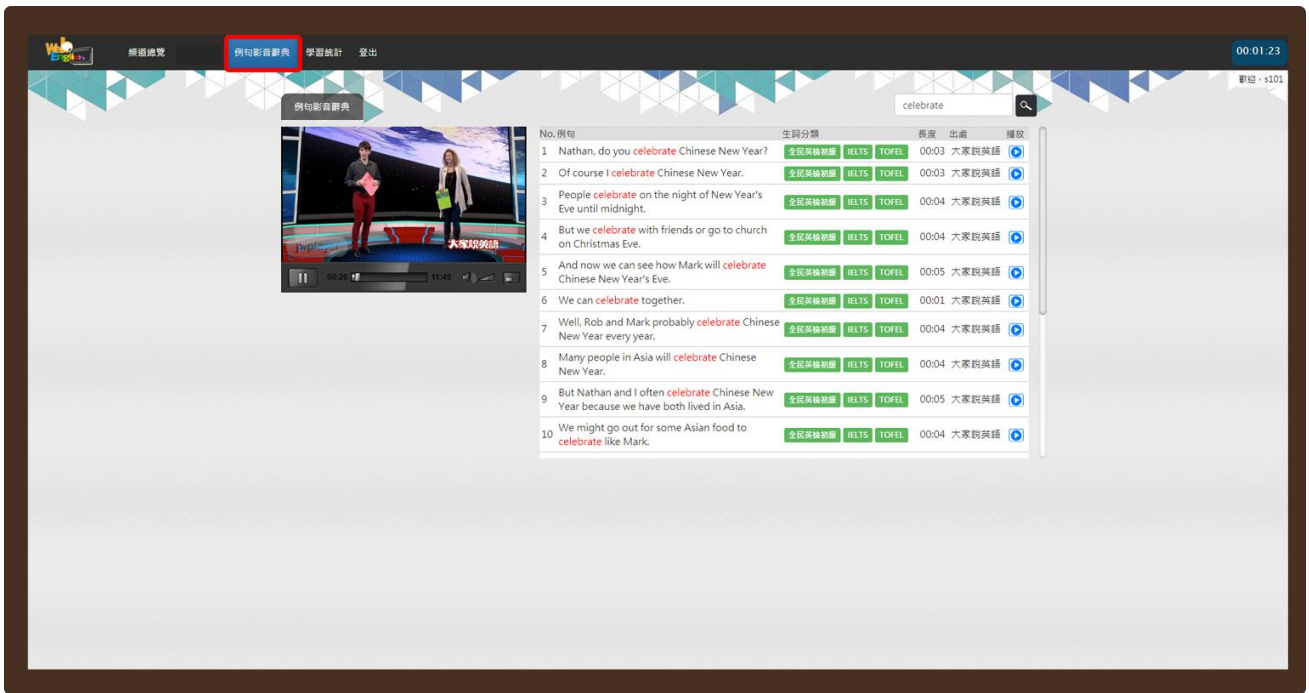
5

正確

### Step1.

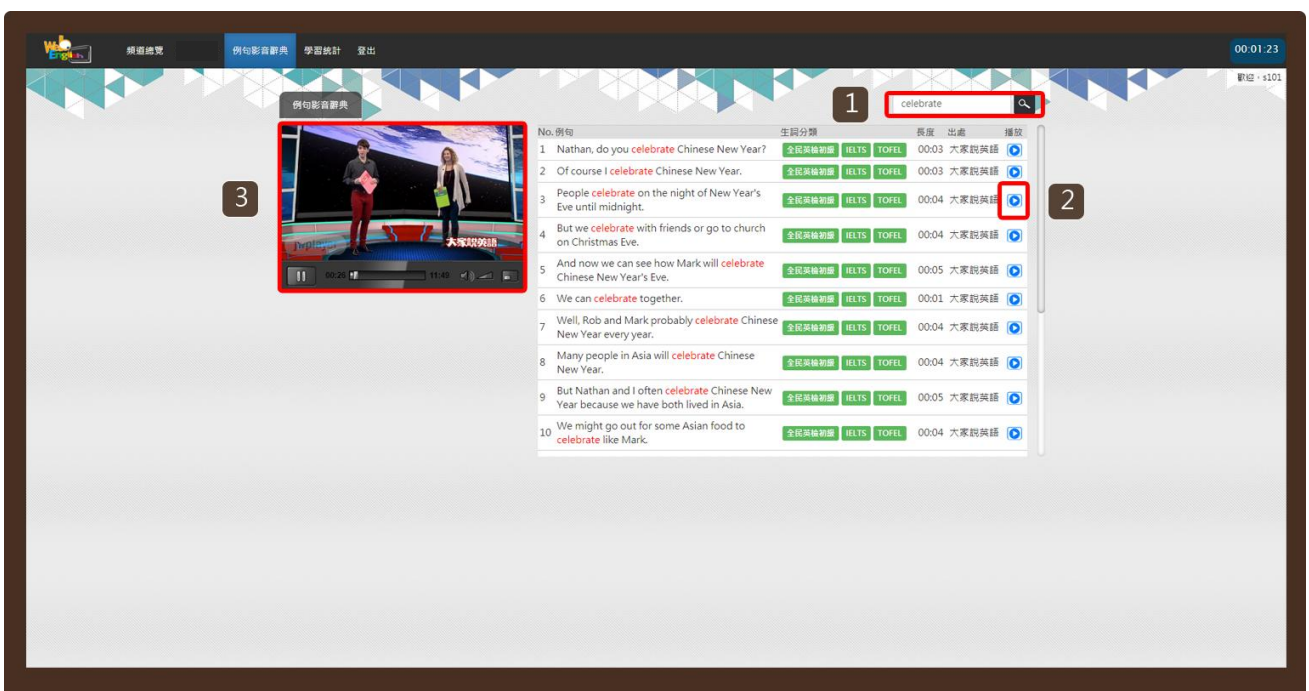
1. 點按右方任一想要填空練習的句子。
2. 點按「開啟填空練習」按鈕，按鈕將變更顯示為「關閉填空練習」。
3. 在空格中填入單字並點按「送出」鍵。
4. 系統將進行批改並顯示答對題數與正確答案。

## IV. 例句影音辭典



### Step1.

登入系統後至選單點選「例句影音辭典」瀏覽。



## **Step2.**

1. 輸入想要查詢的關鍵單詞，點按「放大鏡」按鈕。
  2. 在查詢結果中，選擇想要觀看的例句。點按「播放」按鈕。
  3. 系統自動抓取資料庫中的影音片段播放。
-